

ES IST WICHTIG, IHREN HOLZFUSSBODEN ZU SCHÜTZEN UND ZU PFLEGEN! REGELMÄSSIGE PFLEGE VERLÄNGERT DIE LEBENSDAUER.

Die Solidfloor Kollektionen lassen sich in zwei Versiegelungstypen unterteilen:







O₂ Oxidativ geölte Böden (O₂) **HS** High Solid geölte Böden (HS)  lackierter Boden

Bei allen oxidativ geölte Böden ist es notwendig, den Boden nach der Verlegung mit Solidfloor™ Ultimate Hartwachs-Öl zu behandeln. Die sogenannten High Solid geölte Böden, werden bereits in der Fabrik geölt, und die erste Behandlung mit dem Pflegeöl ist erst nach einem Jahr erforderlich (oder bei intensiver Nutzung früher). Lesen Sie die technischen Informationen oder die Informationen auf www.solidfloor.com, um festzustellen, welche Behandlung für Ihren Fußboden erforderlich ist. Vergewissern Sie sich auch, ob Sie Pflegeöl im Farbton Natur oder Weiß verwenden müssen! Lesen Sie nachfolgenden Pflegeanleitungen. Stellen Sie vor dem Auftragen des Pflegeöls sicher, dass der Boden sauber und staubfrei ist.

Treffen Sie folgende Vorsorgemaßnahmen:

- Regelmäßiges Staubsaugen oder das Fegen mit einem weichen Besen reduzieren das Risiko von Kratzern.
- Verwenden Sie eine qualitativ hochwertige Fußmatte. Schmutz ist die häufigste Ursache für die Abnutzung von Holzböden. Verhindern Sie, dass Schmutz und Sand Kratzer auf dem Holzboden verursachen, indem Sie außen und innen eine Matte auf den Boden legen.
- Bringen Sie unter Ihren Möbeln Filzgleiter an.
- Schieben Sie schwere Möbel nicht, sondern heben Sie sie an, um sie zu versetzen.
- Wischen Sie verschüttetes Wasser oder andere Flüssigkeiten auf Ihrem Parkett sofort auf, um die Bildung von Flecken und Verfärbungen zu verhindern.

PFLEGESCHEMA

Art der Pflege	Staubsaugen oder Fegen	Reinigen mit Solidfloor™ Holzreiniger**	Reinigen mit Solidfloor Holzreiniger und Ölen mit Solidfloor™ Ultimate Hartwachs-Öl, natur oder weiß**	Reinigen mit Solidfloor Holzreiniger und behandeln mit Solidfloor™ polish***	Kontakt Ihr Händler
Direkt nach dem Verlegen	O₂ HS 		O₂		
Täglich	O₂ HS 				
Ein- bis zweimal monatlich*		O₂ HS 			
Jährlich			O₂ HS		
Sehr ‚dünnere‘ Boden			O₂ HS		
Bei Schäden					O₂ HS 

* Verwenden Sie ein feuchtes Tuch, und nehmen Sie nie übermäßig viel Wasser. Der Boden kann sich dadurch ausdehnen und Schaden nehmen. Verwenden Sie Wasser nie ohne Holzreiniger.

** Beachten Sie vor dem Reinigen und Ölen die Anweisungen auf dem Etikett des Solidfloor™ Holzreinigers und des Solidfloor™ Ultimate Hartwachs-Öls.

*** Gebrauchen Sie i.K.m. Polish Entferner, kontakt Ihr Händler

LUFTFEUCHTIGKEIT

Holz ist ein Naturprodukt und reagiert auf die Bedingungen des Raumes in dem er sich befindet. Durch eine zu geringe Luftfeuchtigkeit können beispielsweise Setzrisse entstehen. Die beste Voraussetzung für einen Holzfußboden ist eine relative Luftfeuchtigkeit zwischen 40 % und 65 %. Sollte der Wert unter 40 % sinken, ist ein Luftbefeuchter einzusetzen. Trotz dieser Maßnahmen besteht die Möglichkeit, dass besonders im Winter insbesondere auf Fußbodenheizungen aufgrund der niedrigen Luftfeuchtigkeit Fugen, Risse oder Splitter entstehen.

SOLIDFLOOR™ HOLZREINIGER (Artnr.: 1171467) REINIGUNGSMITTEL FÜR ALLE LACKIERTEN UND GEÖLTEN PARKETTböDEN



ANWENDUNGEN

Solidfloor™ Holzreiniger reinigt alle lackierten und geölte Holzböden.

ENTHÄLT

Solidfloor™ Holzreiniger basiert auf Polyethylenglycol.

TECHNISCHE DATEN

Gebrauchstemperatur: 10 - 25°C.

Verdünnung: Mit Wasser, abhängig von der Verschmutzung 1:50 und 1:100. Warmes Wasser verbessert den Reinigungseffekt.

Lagerung: Frostfrei.

Verpackung: 1 Liter.

VOR DER ANWENDUNG ZU BEACHTENDE ANWEISUNGEN

Verdünnen Sie den Solidfloor™ Holzreiniger mit warmem Wasser (100 bis 200 ml auf 10 Liter). Mit einem feuchten Tuch oder Mop reinigen. Gut trocknen lassen.

WICHTIGER HINWEIS:

Verwenden Sie nie übermäßig viel Wasser. Der Parkettboden kann sich dadurch ausdehnen und Schaden nehmen. Beachten Sie vor dem Reinigen die Anweisungen auf dem Etikett des Solidfloor™ Holzreinigers.

Die oben genannten Produktinformationen und Empfehlungen erteilen wir in Treu und Glauben und auf Basis langfristiger Tests und Entwicklungen. Wir sind nicht für die endgültigen Ergebnisse verantwortlich, da diese von Faktoren abhängig sind, die außerhalb unseres Einflussbereichs liegen. Im Zweifelsfall testen Sie bitte das Produkt vorab.

VORGEHENSWEISE BEIM MANUELLEN EINÖLEN MIT SOLIDFLOOR™ ULTIMATE HARTWACHS-ÖL HARTWACHS-ÖL WEISS (Artnr.: 1138025) HARTWACHS-ÖL NATUR (Artnr.: 1138024)

Sie benötigen:



SOLIDFLOOR™ ULTIMATE HARTWACHS-ÖL IST EIN PFLEGEÖL AUF BASIS PFLANZLICHER ÖLE UND WACHSE

EIGENSCHAFTEN

Solidfloor™ Ultimate Hartwachs-Öl ist ein hochwertiges Produkt zur Pflege und Werterhaltung aller geölten Oberflächen. Das Pflegeöl ist resistent gegen Wein, Bier, Cola, Kaffee, Tee, Fruchtsäfte, Milch und Wasser gemäß DIN 68861 1A. Speichel- und schweißecht gemäß DIN 53160. Entspricht den Anforderungen für Kinderspielzeug gemäß EN 71.

ANWENDUNG

Das Ultimate Hartwachs-Öl eignet sich für alle geölten Parkettböden im Innenbereich. Bei regelmäßiger Anwendung verhindert es die Ausbildung von Laufstraßen.

INHALTSSTOFFE:

Aliphatische Kohlenwasserstoffe, Ricinenöl, Naturharz-Ester, Kieselsäure, Silikatpigment, Zinkcarbonat, Mikrowachs, Quellton, Sojalecithin, Cobalt-, Zirkonium-, Zink- und Mangan-Octoat-Trockner.

TECHNISCHE DATEN

Verarbeitungstemperatur:

Nicht unter 16 °C.

Trockenzeit:

6 bis 12 Stunden (abhängig von Umgebungstemperatur und Lüftung).

Verbrauch:

1 Liter = ca. 70 m² für eine Schicht.

Reinigung der Arbeitsgeräte:

Mit Solidfloor™ Holzreiniger.

Lagerung:

Kühl und trocken. Bei angebrochenen Gebinden kann Hautbildung auftreten. Diese Haut ist vor erneutem Gebrauch zu entfernen.

Sicherheitshinweis:

Mit Pflegeöl getränkte Lappen wässern (Selbstentzündungsgefahr!).

Anschließend mit dem Hausmüll entsorgen.

Der VOC-Gehalt dieses Produktes beträgt max. 690 g/l (der EU-Grenzwert beträgt 700 g/l Kat. A/f 2010).

1 Liter.

Verpackung:

VERARBEITUNGSHINWEIS

Vor Verarbeitung gut rühren. Das Ultimate Hartwachs-Öl ist gebrauchsfertig. Der Untergrund muss trocken, schmutz-, fett- und staubfrei sein. Die zu behandelnde Fläche erst mit einem neutralen Reiniger (Solidfloor™ Holzreiniger) säubern. Bei kleinen Flächen das Solidfloor™ Ultimate Hartwachs-Öl mit einem Tuch dünn und gleichmäßig in Richtung der Holzmaserung auftragen. Angesammeltes Öl in der Fase mit einer Bürste verteilen. Zum Auftragen der Pflegeöle auf groben Oberflächen empfehlen wir statt einem Mop die Verwendung eines Tuches. Bei größeren Flächen empfiehlt sich der Einsatz einer Einscheibenmaschine. Das Ultimate Hartwachs-Öl in Schlangenform auf den Boden tröpfeln und mit einer Einscheibenmaschine und einem dicken weißen Pad einmassieren. Auf gute Durchlüftung achten. Fragen Sie Ihren Solidfloor Spezialisten nach den Solidfloor Pflegeprodukten.

Die oben genannten Produktinformationen und Empfehlungen erteilen wir vollkommen unverbindlich und auf Basis umfangreicher Tests und Erfahrungen. Aufgrund der Entwicklung neuer Materialien unterschiedlicher Arbeitsweisen und anderer von uns nicht zu beeinflussender Faktoren können wir jedoch keine Haftung übernehmen. Wir empfehlen deshalb, in Zweifelsfällen vorab einen Test durchzuführen.